

2017

FINANCIJSKI IZVJEŠTAJI
UDRUGE SOS DJEČJE SELO HRVATSKA
ZA 2017. GODINU

Brižan dom za svako dijete



SOS DJEČJE
SELO
HRVATSKA

Prihodi 2017	01.01.2017. - 31.12.2017.
Prihodi od PSAs za namjenska troškove	13.174.559 kn
Prihodi od prikupljenih sredstava u lokalnim zajednicama	20.070.380 kn
Prihodi od vladinih potpora i subvencija	12.188.094 kn
Ostali lokalni prihodi	56.860 kn
Financijski prihodi	24.962 kn
Ukupno	45.514.855 kn

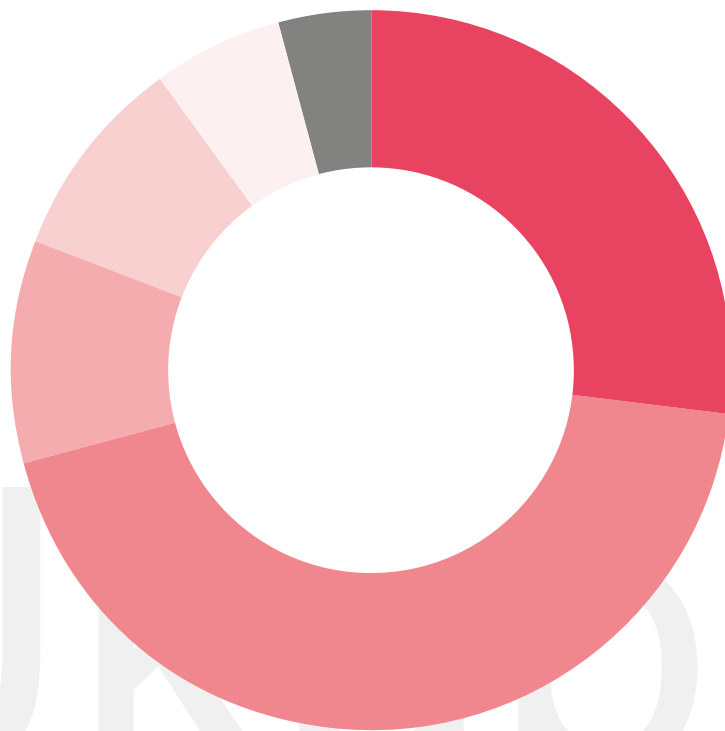
Prihodi

Rashodi 2017	01.01.2017. - 31.12.2017.
Troškovi programa/projekata	27.939.891 kn
Administrativni troškovi	6.530.070 kn
Troškovi prikupljanja sredstava	6.898.913 kn
Ostali troškovi	842.702 kn
Financijski rashodi	93.578 kn
Ukupno	42.305.154 kn

Višak prihoda za godinu	3.209.701 kn
--------------------------------	---------------------

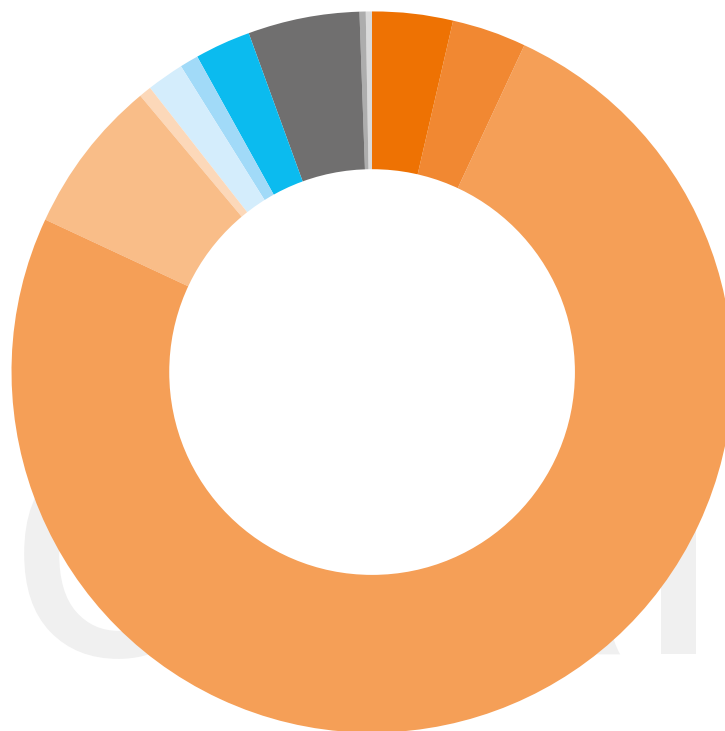
Rashodi

Ukupni prihodi	01.01.2017. - 31.12.2017.
Potpore od strane Ministarstva za demografiju, obitelj, mlade i socijalnu politiku	12.269.916
FR prihod	20.070.380
Sponzorstvo Beč	4.694.815
HGFD fond	3.888.194
SOS-Kinderdorf e.V. fond	2.561.888
Ostale SOS asocijacije	2.029.662
Ukupno	45.514.855



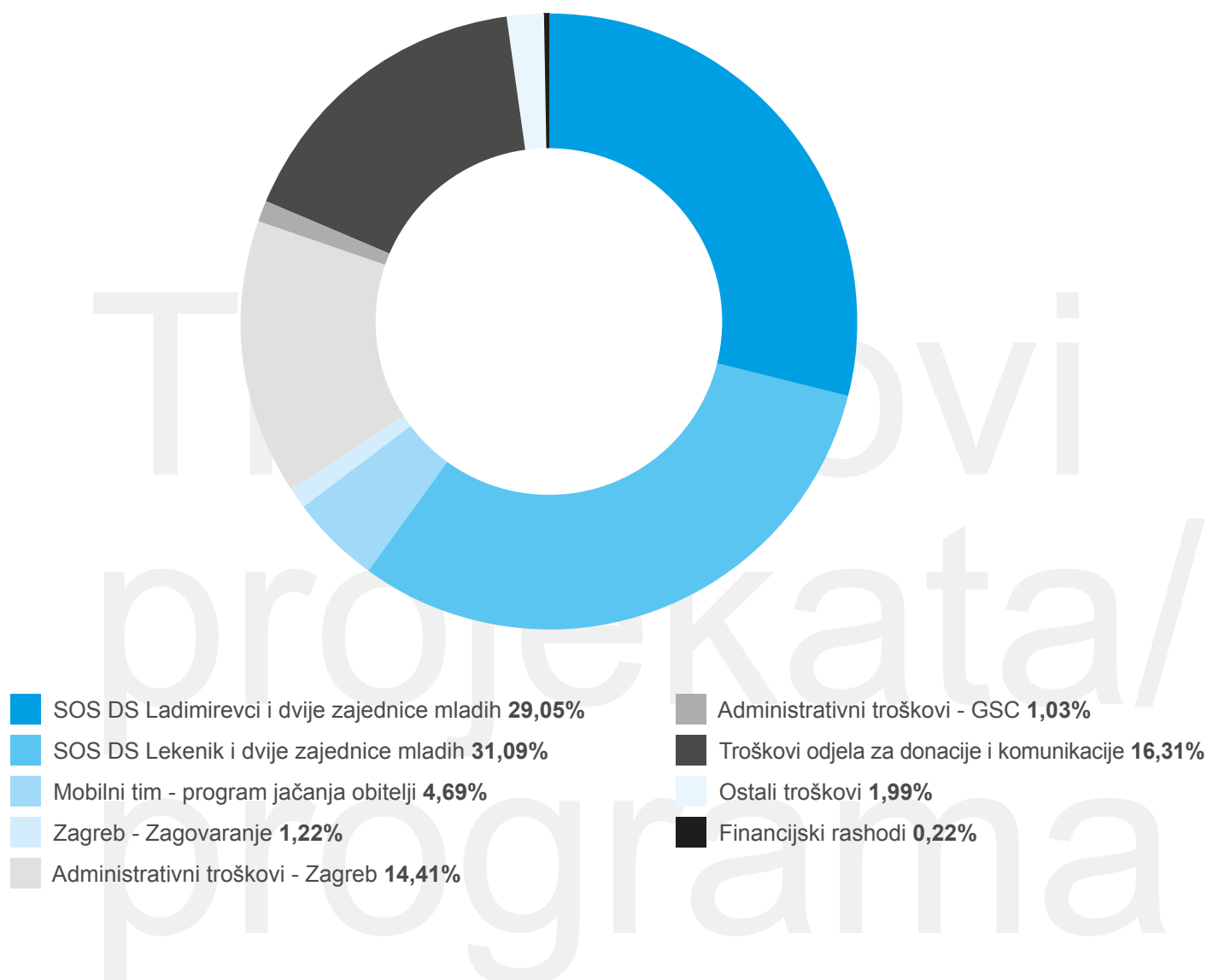
- Potpore od strane Ministarstva za demografiju, obitelj, mlade i socijalnu politiku **27%**
- FR prihod **44%**
- Sponzorstvo Beč **10%**
- HGFD fond **9%**
- SOS-Kinderdorf e.V. fond **6%**
- Ostale SOS asocijacije **4%**

Lokalni prihodi	01.01.2017. - 31.12.2017.
Opće donacije/darovi pojedinaca	1.148.027
Potpore od strane Ministarstva za demografiju, obitelj, mlade i socijalnu politiku	12.188.094
Donacije građana	15.160.584
Tvrtke i veliki donatori	1.317.850
Marketing za opće dobro	879.217
Donacije u naturi - tvrtke	526.234
Nasljeđa	0
Događaji	96.696
Prihodi od prodaje	425.603
Donacije u naravi iz privatnih izvora	516.168
Razni prihodi - naknada šteta	56.860
Financijski prihodi	24.963
Ukupno	32.340.296



- Opće donacije/darovi pojedinaca **3,55%**
- Potpore od strane Ministarstva za demografiju, obitelj, mlade i socijalnu politiku **37,69%**
- Donacije građana **46,88%**
- Tvrtke i veliki donatori **4,07%**
- Marketing za opće dobro **2,72%**
- Donacije u naturi - tvrtke **1,63%**
- Nasljeđa **0,30%**
- Prihodi od prodaje **1,32%**
- Donacije u naravi iz privatnih izvora **1,60%**
- Razni prihodi - naknada šteta **0,18%**
- Financijski prihodi **0,08%**

Troškovi projekata/programa	01.01.2017. - 31.12.2017.
SOS DS Ladimirevci i dvije zajednice mladih	12.287.668
SOS DS Lekenik i dvije zajednice mladih	13.150.570
Mobilni tim - program jačanja obitelji	1.984.660
Zagreb - Zagovaranje	516.993
Administrativni troškovi - Zagreb	6.095.792
Administrativni troškovi - GSC	434.278
Troškovi odjela za donacije i komunikacije	6.898.913
Ostali troškovi	842.702
Financijski rashodi	93.578
Ukupno	42.305.154



2017

REVIZORSKO IZVJEŠĆE
O FINANCIJSKIM IZVJEŠTAJIMA
UDRUGE SOS DJEČJE SELO HRVATSKA
ZA 2017. GODINU



STROJARSKA CESTA 20, 10000 ZAGREB
TEL: +385 (0) 1 48 64 420 - FAX: +385 (0) 1 48 64 429
www.mazars.hr

Izvešće neovisnog revizora vlasnicima SOS DJEČJE SELO HRVATSKA

Izvešće o reviziji godišnjih financijskih izvještaja

Mišljenje

Obavili smo reviziju godišnjih financijskih izvještaja udruge SOS DJEČJE SELO HRVATSKA (Udruga), koji obuhvaća izvještaj o financijskom položaju na 31. prosinca 2017. godine, izvještaj o sveobuhvatnoj dobiti, izvještaj o promjenama u akumuliranim sredstvima i izvještaj o novčanom tijeku za 2017. godinu te bilješke uz financijske izvještaje, uključujući i sažetak značajnih računovodstvenih politika.

Prema našem mišljenju, priloženi godišnji financijski izvještaji istinito i fer prikazuju financijski položaj Udruge na 31. prosinca 2017. godine i njegovu financijsku uspješnost za tada završenu godinu u skladu sa Zakonom o financijskom poslovanju i računovodstvu neprofitnih organizacija i Međunarodnim standardima financijskog izvještavanja (MSFI-ima).

Osnova za mišljenje

Obavili smo našu reviziju u skladu sa Zakonom o računovodstvu, Zakonom o reviziji i Međunarodnim revizijskim standardima (MRevS-ima). Naše odgovornosti prema tim standardima su detaljnije opisane u našem izvješću neovisnog revizora u odjeljku o revizorovim odgovornostima za reviziju godišnjih financijskih izvještaja. Neovisni smo od Udruge u skladu s Kodeksom etike za profesionalne računovođe (IESBA Kodeks) i ispunili smo naše ostale etičke odgovornosti u skladu s IESBA Kodeksom. Vjerujemo da su revizijski dokazi koje smo dobili dostatni i primjereni da osiguraju osnovu za naše mišljenje.

Odgovornosti uprave i onih koji su zaduženi za upravljanje za godišnje financijske izvještaje

Uprava je odgovorna za sastavljanje godišnjih financijskih izvještaja koji daju istinit i fer prikaz u skladu s MSFI-ima, i za one interne kontrole za koje uprava odredi da su potrebne za omogućavanje sastavljanja godišnjih financijskih izvještaja koji su bez značajnog pogrešnog prikaza uslijed prijevare ili pogreške.

U sastavljanju godišnjih financijskih izvještaja, uprava je odgovorna za procjenjivanje sposobnosti Udruge da nastavi s poslovanjem po vremenski neograničenom poslovanju, objavljivanje, ako je primjenjivo, pitanja povezana s vremenski neograničenim poslovanjem i korištenjem računovodstvene osnove utemeljene na vremenskoj neograničenosti poslovanja, osim ako uprava ili namjerava likvidirati Udrugu ili prekinuti poslovanje ili nema realne alternative nego da to učini.

Oni koji su zaduženi za upravljanje su odgovorni za nadziranje procesa financijskog izvještavanja kojeg je ustanovila Udruga.



Revizorove odgovornosti za reviziju godišnjih financijskih izvještaja

Naši ciljevi su steći razumno uvjerenje o tome jesu li godišnji financijski izvještaji kao cjelina bez značajnog pogrešnog prikaza uslijed prijevare ili pogreške i izdati izvješće neovisnog revizora koje uključuje naše mišljenje. Razumno uvjerenje je viša razina uvjerenja, ali nije garancija da će revizija obavljena u skladu s MRevS-ima uvijek otkriti značajno pogrešno prikazivanje kada ono postoji. Pogrešni prikazi mogu nastati uslijed prijevare ili pogreške i smatraju se značajni ako se razumno može očekivati da, pojedinačno ili u zbroju, utječu na ekonomske odluke korisnika donijete na osnovi tih godišnjih financijskih izvještaja.

Kao sastavni dio revizije u skladu s MRevS-ima, stvaramo profesionalne prosudbe i održavamo profesionalni skepticizam tijekom revizije. Mi također:

- prepoznamo i procjenjujemo rizike značajnog pogrešnog prikaza godišnjih financijskih izvještaja, zbog prijevare ili pogreške, oblikujemo i obavljamo revizijske postupke kao reakciju na te rizike i pribavljamo revizijske dokaze koji su dostatni i primjereni da osiguraju osnovu za naše mišljenje. Rizik neotkrivanja značajnog pogrešnog prikaza nastalog uslijed prijevare je veći od rizika nastalog uslijed pogreške, jer prijevara može uključiti tajne sporazume, krivotvorenje, namjerno ispuštanje, pogrešno prikazivanje ili zaobilaženje internih kontrola.
- stječemo razumijevanje internih kontrola relevantnih za reviziju kako bismo oblikovali revizijske postupke koji su primjereni u danim okolnostima, ali ne i za svrhu izražavanja mišljenja o učinkovitosti Internih kontrola Udruge.
- ocjenjujemo primjerenost korištenih računovodstvenih politika i razumnost računovodstvenih procjena i povezanih objava koje je stvorila uprava.
- zaključujemo o primjerenosti korištene računovodstvene osnove utemeljene na vremenskoj neograničenosti poslovanja koju koristi uprava i, temeljeno na pribavljenim revizijskim dokazima, zaključujemo o tome postoji li značajna neizvjesnost u vezi s događajima ili okolnostima koji mogu stvarati značajnu sumnju u sposobnost Udruge da nastavi s poslovanjem po vremenski neograničenom poslovanju. Ako zaključimo da postoji značajna neizvjesnost, od nas se zahtijeva da skrenemo pozornost u našem izvješću neovisnog revizora na povezane objave u godišnjim financijskim izvještajima ili, ako takve objave nisu odgovarajuće, da modificiramo naše mišljenje. Naši zaključci se temelje na revizijskim dokazima pribavljenim sve do datuma našeg izvješća neovisnog revizora. Međutim, budući događaji ili uvjeti mogu uzrokovati da Udruga prekine s nastavljanjem poslovanja po vremenski neograničenom poslovanju.
- ocjenjujemo cjelokupnu prezentaciju, strukturu i sadržaj godišnjih financijskih izvještaja, uključujući i objave, kao i odražavaju li godišnji financijski izvještaji



STROJARSKA CESTA 20, 10000 ZAGREB
TEL: +385 (0) 1 48 64 420 - FAX: +385 (0) 1 48 64 429
www.mazars.hr

transakcije i događaje na kojima su zasnovani na način kojim se postiže fer prezentacija.

Mi komuniciramo s onima koji su zaduženi za upravljanje u vezi s, između ostalih pitanja, planiranim djelokrugom i vremenskim rasporedom revizije i važnim revizijskim nalazima, uključujući i u vezi sa značajnim nedostacima u internim kontrolama koji su otkriveni tijekom naše revizije.

Zagreb, 14. lipnja 2018.

MAZARS CINOTTI AUDIT D.O.O.

Strojarska cesta 20
10 000 Zagreb
Republika Hrvatska

U ime i za Mazars Cinotti Audit d.o.o.

Katarina Rosić
Voditelj u reviziji
Hrvatski ovlaštteni revizor



Mirela Copot Marjanović
Direktor,
Hrvatski ovlaštteni revizor

IZVJEŠTAJ O SVEOBUHVAATNOJ DOBITI

U Kn

Prihodi	Bilješke	31.12.2017			31.12.2016		
		Nenamjenska sredstva	Namjenska sredstva	Ukupno	Nenamjenska sredstva	Namjenska sredstva	Ukupno
Prihodi iz inozemstva		13.174.559	-	13.174.559	12.368.306	-	12.368.306
Prihodi od PSAs za namjenska troškove	3.1.1	11.852.549	-	11.852.549	12.368.306	-	12.368.306
Prihodi od PSAs za građevinske troškove	3.1.2	1.322.010	-	1.322.010	-	-	-
Prihodi iz lokalne zajednice		32.315.334	-	32.315.334	28.329.015	-	28.329.015
Prihodi od prikupljenih sredstava u lokalnim zajednicama	3.2	20.070.380	-	20.070.380	16.613.065	-	16.613.065
Prihodi od vladinih potpora i subvencija	3.3	12.188.094	-	12.188.094	11.642.301	-	11.642.301
Operativni prihodi iz lokalni izvora	3.4	-	-	-	-	-	-
Ostali lokalni prihodi	3.5	56.860	-	56.860	73.649	-	73.649
UKUPNO PRIHODI		45.489.892	-	45.489.892	40.697.322	-	40.697.321
RASHODI							
Troškovi programa/projekata	3.6	27.939.891	-	27.939.891	27.109.991	-	27.109.991
Administrativni troškovi	3.7	6.530.070	-	6.530.070	5.984.636	-	5.984.636
Troškovi prikupljanja sredstava	3.8	6.898.913	-	6.898.913	7.021.510	-	7.021.510
Ostali troškovi	3.9	842.702	-	842.702	797.744	-	797.744
Ukupno rashodi		42.211.576	-	42.211.576	40.913.881	-	40.913.881
Neto višak/manjak prihoda iz operativnih aktivnosti		3.278.317	-	3.278.316	(216.560)	-	(216.560)
Prihodi/rashodi od financijskih aktivnosti							
Prihodi od kamata	3.10	765	-	765	2.255	-	2.255
Bankarske naknade	3.10	(93.578)	-	(93.578)	(74.868)	-	(74.868)
Ostali financijski prihodi/rashodi		-	-	-	-	-	-
Dobici ili gubici od tečajnih razlika	3.10	24.198	-	24.198	(16.667)	-	(16.667)
Ukupno od financijskih aktivnosti		(68.616)	-	(68.616)	(89.280)	-	(89.280)
VIŠAK/MANJAK PRIHODA PRIJE POREZA		3.209.701	-	3.209.701	(305.840)	-	(305.840)
Porez na dobit		-	-	-	-	-	-
VIŠAK/MANJAK PRIHODA ZA GODINU		3.209.701	-	3.209.701	(305.840)	-	(305.840)
UKUPNA SVEOBUHVAATNA DOBIT		3.209.701	-	3.209.701	(305.840)	-	(305.840)

Brižan dom za svako dijete

SOS Dječje selo Hrvatska
Zavrtnica 5 / III
10 000 Zagreb
Hrvatska / Croatia

T +385 1 4610066
+385 1 4610067
F +385 1 4618208
info@sos-dsh.hr
www.sos-dsh.hr

M.B. 03824713
OIB 40473432889
IBAN: HR5624020061100071558



SOS DJEČJE
SELO
HRVATSKA